

ПАСПОРТ

Полотенцесушитель бытовой (дизайн-радиатор)

для систем отопления и ГВС

ТУ 4923-001-73365718-2005

1. Общие указания

1.1. Полотенцесушитель бытовой (дизайн-радиатор) предназначен для сушки текстильных изделий, а также для обогрева ванн и душевых комнат.

1.2. Конструктивно полотенцесушитель бытовой (дизайн-радиатор) изготавливается различных моделей (рис. 1, 2, 3, 4, 5, 6).



Рис. 1
Модель «Галант»



Рис. 2
Модель «Богема»



Рис. 3
Модель «Фурор»




Рис. 4
Модель «Элегия»

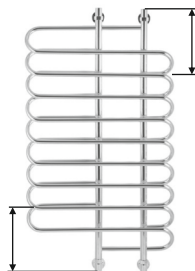


Рис. 5
Модель «Шарм»

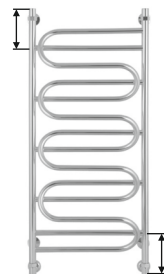


Рис. 6
Модель «Иллюзия»

2. Технические характеристики

2.1. Изделие изготовлено из пищевой нержавеющей стали марки AISI 304 (08X18H10).

2.1.1. Сварной шов трубы сделан методом TIG по международному стандарту EN 10217-7 и предназначен для использования в системах ГВС и отопления, в отличие от более дешевых аналогов, применение которых допускается только в декоративных целях (поручни, перила, ограждения, выставочное оборудование и т.п.).

2.2. Рабочее давление: от 3 до 25 атм.

2.3. Давление испытаний: 60 атм.

2.4. Температура теплоносителя: до 105°C.

3. Упаковка и комплектация

3.1. Схема монтажа и подключения полотенцесушителя к системе ГВС или отопления (рис.7).

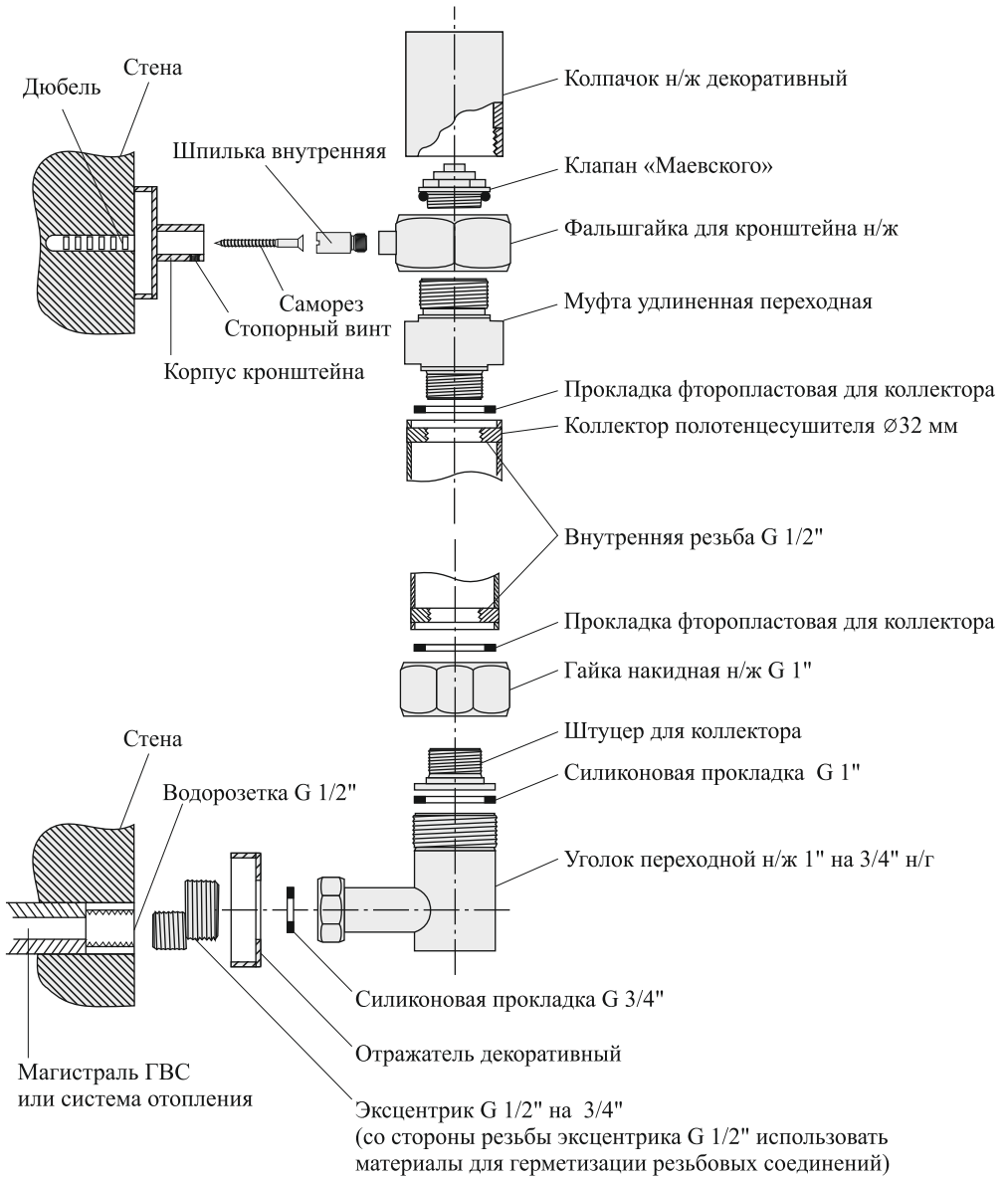


Рис. 7

3.2. Упаковка

3.2.1. Полотенцесушитель упакован в полиэтиленовый пакет и коробку из гофрокартона.

3.2.2. В целях охраны изделия от подделки, в верхней части изделия, методом штамповки нанесена надпись «Сунержа». В отдельных случаях возможно нанесение голографической наклейки.

3.3. Комплектация

Полотенцесушитель комплектуется согласно схеме монтажа (рис. 7):

3.3.1. Уголок переходной н/ж 1" на 3/4" н/г.....	2 шт.
3.3.2. Гайка накидная н/ж G 1".....	2 шт.
3.3.3. Штуцер для коллектора.....	2 шт.
3.3.4. Колпачок н/ж декоративный.....	2 шт.
3.3.5. Клапан «Маевского».....	2 шт.
3.3.6. Муфта удлиненная переходная.....	2 шт.
3.3.7. Фальшгайка для кронштейна н/ж.....	2 шт.
3.3.8. Прокладка фторопластовая для коллектора.....	4 шт.
3.3.9. Силиконовая прокладка G 3/4".....	2 шт.
3.3.10. Силиконовая прокладка G 1".....	2 шт.
3.3.11. Отражатель.....	2 шт.
3.3.12. Эксцентрик G 1/2" на 3/4".....	2 шт.
3.3.13. Ключ ШГ №12.....	1 шт.
3.3.14. Кронштейн телескопический.....	2 шт.

ВНИМАНИЕ! Монтаж муфты переходной и штуцера в коллектор производить только шестигранным ключом №12 (п. 3.3.13).

3.4. Полотенцесушитель бытовой (дизайн-радиатор) крепится к стене телескопическими кронштейнами, что позволяет регулировать расстояние до стены (рис. 7).

В комплектацию телескопического кронштейна входит:

3.4.1. Шпилька внутренняя.....	1 шт.
3.4.2. Саморез.....	1 шт.
3.4.3. Дюбель.....	1 шт.
3.4.4. Корпус кронштейна.....	1 шт.
3.4.5. Стопорный винт.....	1 шт.
3.4.6. Ключ ШГ № 2 для кронштейна.....	1 шт.

4. Правила монтажа и эксплуатации

4.1. Монтаж полотенцесушителя бытового (дизайн-радиатора) к системе ГВС или отопления осуществляется параллельно к основной магистрали.

4.2. Подключение полотенцесушителя бытового (дизайн-радиатора) к системе ГВС или отопления осуществляется двумя вариантами:

- нижнее подключение;
- диагональное подключение.

При вертикальном подключении производитель не гарантирует полный прогрев изделия, особенно полотенцесушителей высотой более 600 мм. Производитель предлагает альтернативные модели только для вертикального подключения.

ПРИМЕЧАНИЕ! Для моделей «Элегия», «Шарм», «Иллюзия» диагональное подключение будет эффективно только при подключении к длинным участкам коллекторов (см. рис. 4, 5, 6).

4.3. Полотенцесушитель должен быть установлен с согласия жилищно-эксплуатационных служб, согласно СНиП 2.04.01-85 и правилам эксплуатации жилых помещений, с последующим испытанием и составлением акта приемки выполненных работ.

4.4. Максимальное рабочее давление, на которое рассчитан полотенцесушитель 25 атм. Если рабочее давление в системах ГВС или отопления выше указанного, то следует предусмотреть установку редуктора, ограничивающего давление до 25 атм.

4.5. Монтаж полотенцесушителя производить согласно схеме (см. рис. 7).

4.6. Для герметизации резьбовых соединений производитель комплектует изделие прокладками собственного изготовления (см. п. 3.3.8, п. 3.3.9, п. 3.3.10 и рис. 7).

4.7. Особое внимание необходимо уделить уходу за изделием – необходимо исключить использование всех видов абразивных материалов, таких как металлические мочалки, губки грубой текстуры, чистящие порошки и другие средства, способные оставить царапины на поверхности изделия. Особенно следует избегать моющих средств, содержащих следующие вещества: соляную кислоту, фосфорную кислоту, уксусную кислоту, хлор. Хлорид алюминия, входящий в состав антиперспирантов, при попадании на поверхность изделия также может вызвать изменение цвета изделия. Для ухода за изделием производитель рекомендует применять мягкую ткань, смоченную в мыльном растворе на основе средства для мытья посуды.

4.8. Для затяжки гаек, имеющих полированную поверхность, применять инструменты с мягкими губками или прокладками.

4.9. Нагрузка на полотенцесушитель не должна превышать 5 (пять) кг.

4.10. Во избежание возникновения электрокоррозии, запрещается заземлять электрические приборы через системы водоснабжения и отопления.

5. Свидетельство о приемке

5.1. Полотенцесушитель бытовой соответствует требованиям технических условий ТУ 4923-001-73365718-2005 и признан годным к эксплуатации.

5.2. Производитель оставляет за собой право вносить изменения – изделие без указания в паспорте.

Штамп ОТК

Дата выпуска: «__» _____ 20__ г.

6. Гарантийные обязательства

6.1. Производитель гарантирует работоспособность изделия в течение 7 лет со дня продажи, при условии соблюдения правил монтажа и эксплуатации, а также условий транспортировки.

6.2. Производитель не несет ответственность за отсутствие циркуляции воды в полотенцесушителе, возникшее вследствие нарушения технологического процесса сборки и монтажа изделия, а также особенности разводки систем ГВС и отопления.

6.3. Полотенцесушитель, вышедший из строя в течение гарантийного срока, подлежит обмену (возврату) только при наличии паспорта на изделие с датой продажи и штампом ОТК.

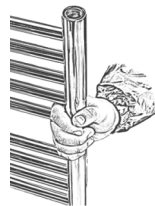
**С правилами монтажа и эксплуатации ознакомлен.
С гарантийными обязательствами производителя согласен.
К внешнему виду и комплектации изделия претензий не имею.**

Артикул изделия: _____ Дата продажи: «__» _____ 20__ г.

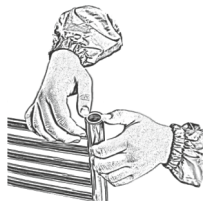
Покупатель: _____ / _____ / (Ф.И.О)

Продавец: _____ / _____ / (Ф.И.О)

Монтаж и комплектация

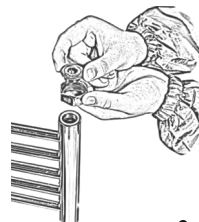


1




2

арт. 00-1509-1200
Прокладка для коллектора
Кольцо-прокладка
Материал: Фторопласт



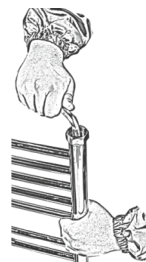
3

арт. 00-1509-0012
Штуцер для коллектора
Втулка G 1/2"
Материал: Латунь
Покрытие: «титан +
нитрид титана + титан»



4

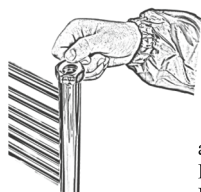
арт. 00-1010-0001
Накидная гайка G 1"
Материал: Полированная
нержавеющая сталь марки
08X18H10



5



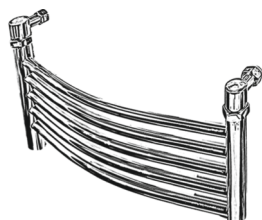
арт. 00-1509-0002
Ключ шестигранный, 12 мм
Материал: Сталь
Покрытие: Цинк



6

арт. 00-1509-0100
Прокладка G 1"
Материал: Силикон

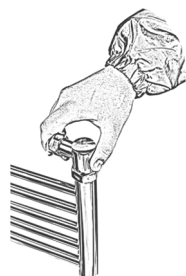




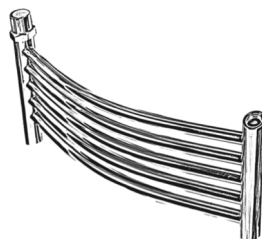
8



арт. 00-1505-0134
 Уголок переходной н/ж «Сунержа»
 G 1" нар.р. / G 3/4" н.г.
 Материал: Полированная
 нержавеющая сталь марки
 08X18H10



7



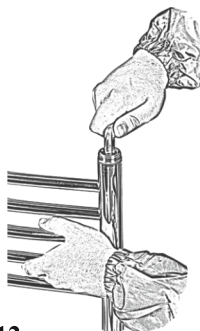
9



арт. 00-1509-1200
 Прокладка для коллектора
 Материал: Фторопласт



10



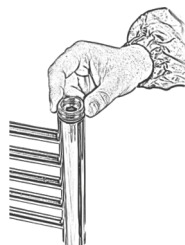
арт. 00-1509-0002
 Ключ шестигранный, 12 мм
 Материал: Сталь
 Покрытие: Цинк



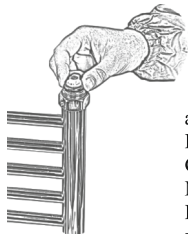
12



арт. 00-1512-1212
 Муфта переходная G 1/2"
 Материал: Латунь
 Покрытие: «титан + нитрид
 титана + титан»



11

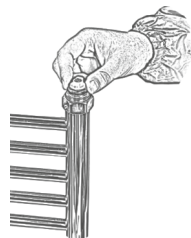


14

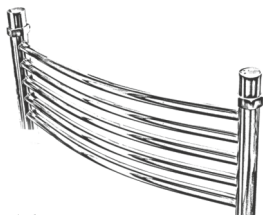
арт. 00-1510-0012
Клапан «Маевского»
G 3/4" нар.р.
Материал: Латунь
Покрытие: «титан +
нитрид титана + титан»



арт. 00-1510-0100
Фальшгайка для кронштейна G 1"
Материал: Полированная
нержавеющая сталь
марки 08X18H10



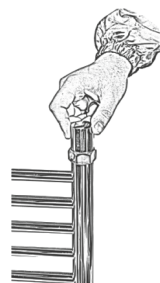
13



16



арт. 00-1510-0001
Декоративный колпачок
Материал: Полированная
нержавеющая сталь
марки 08X18H10



15

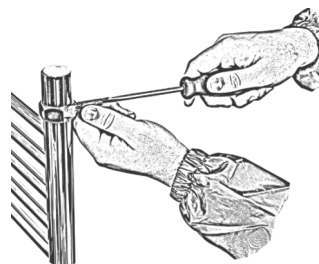


18

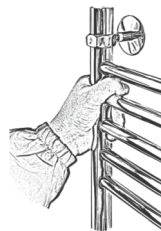
арт. 00-1500-0000
Кронштейн TUBE телескопический
Корпус кронштейна
Материал: Полированная
нержавеющая сталь марки 08X18H10
Дюбель + саморез



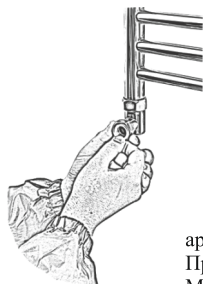
Шпилька внутренняя, резьба M8
Материал: Полированная
нержавеющая сталь
марки 08X18H10



17



19



арт. 00-1511-3400
Прокладка G 3/4"
Материал: Силикон



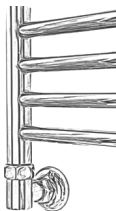
20



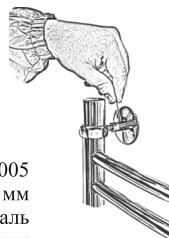
арт. 00-1507-0000
Отражатель TUBE с эксцентриком
G 1/2" на G 3/4"
Материал: Полированная
нержавеющая сталь марки
08X18N10



21



22



арт. 00-1500-0005
Ключ шестигранный, 2 мм
Материал: Сталь
Покрытие: Цинк



23



24